

はじめにお読みください

Web 試験マニュアル

2017/07/31 版

アライドテレシスアカデミー株式会社

1 はじめに

このたびは AT アカデミーの主催する実機研修・認定試験にお申し込みありがとうございます。このパンフレットでは、LMS を用いた Web 試験の手順を説明いたします。

内容は分かりやすくなるよう更新してゆきますので、ウェブ上で最新版をご確認ください。

<https://seminar.at-academy.co.jp/regist/readme>

また、ご不明な点がございましたら事務局までメールでお問い合わせ下さい。

seminar@at-academy.co.jp

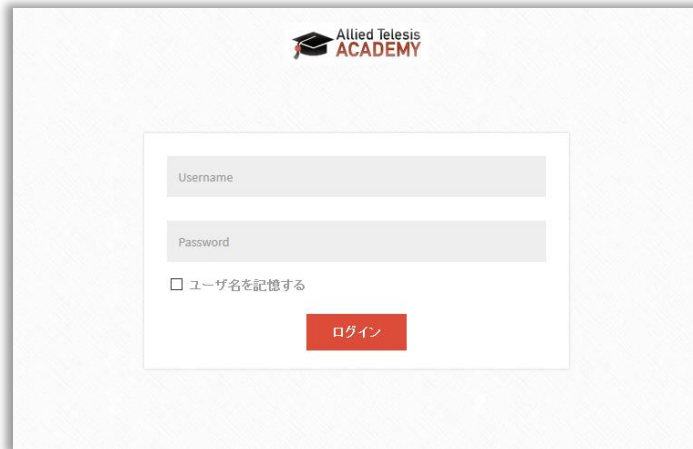
2 使用するブラウザについて

下記のブラウザで動作確認を行っております。現状、iOS と Safari には未対応です。

- Firefox
- Chrome
- Edge
- Internet Explorer11 以降（対応中）

3 受験の方法

まず、<https://seminar.at-academy.co.jp/moodle32> にアクセスします。

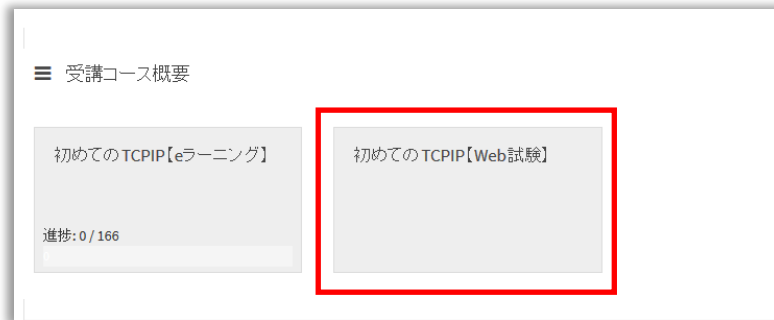


ユーザ名（メールアドレス）とパスワードを入力して、「ログイン」をクリックしてください。



トップページが表示されます。この画面は「ダッシュボード」と呼ばれます。

「ダッシュボード」内の「受講コース概要」から認定試験へのリンクをクリックしてください。



※受験のお申し込みをされていないコースを選択すると、「あなたはこのコースに登録することはできません」と表示されます。

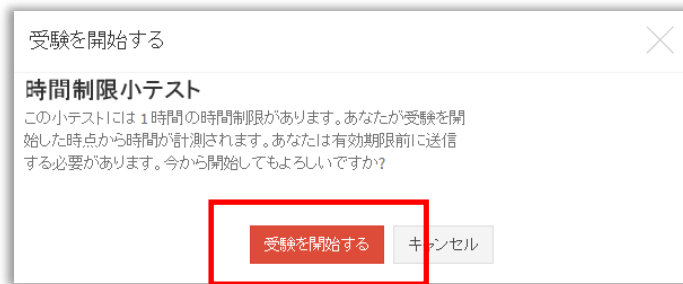


注意事項をよくお読みのうえ、上図の赤枠で囲った部分（認定試験名）をクリックしてください。

- 受験は（バウチャーコード入力につき）1回のみ可能です
- 試験問題は50問あります
- 試験時間は60分です。60分以内にすべての問題に解答し、送信してください
- 60分を過ぎると自動的に回答を送信します
- ネットワークのトラブル等で正しく受験が完了できなかった場合はセミナー事務局までメールでお知らせください



「問題を受験する」をクリックします。



「受験を開始する」をクリックします。

日本語 (ja)

user atacd user atacd

初めてのTCPIP【Web試験】

ダッシュボード / マイコース / 初めてのTCPIP【Web試験】 / 初めてのTCPIP【Web試験】 / 初めてのTCPIP【Web試験】

問題 6	未解答	最大評点 1.00	問題にフラグを付ける
------	-----	--------------	------------

次のうちから、TCP/IPパケットによるデータ受信した際のTCP/IPヘッダの並び順として正しいものを選びなさい。(526)

1つ選択してください:

- a. イーサネットヘッダ → TCPヘッダ → IPヘッダ → データ → トレイラ
- b. IPヘッダ → TCPヘッダ → イーサネットヘッダ → データ → トレイラ
- c. イーサネットヘッダ → IPヘッダ → TCPヘッダ → データ → トレイラ
- d. TCPヘッダ → IPヘッダ → イーサネットヘッダ → データ → トレイラ

問題 7	未解答	最大評点 1.00	問題にフラグを付ける
------	-----	--------------	------------

次のうちから、レイヤ7ロードバランサの特徴として正しいものを選びなさい。(523)

1つ選択してください:

- a. ネットワーク層までのデータを確認し、処理を行うマルチレイヤスイッチである
- b. アプリケーション層のデータまで確認し、処理を行うマルチレイヤスイッチである
- c. レイヤ7ロードバランサでは、ネットワーク層の内容からサーバ負荷分散を行うためのマルチレイヤスイッチ

小テストナビゲーション

1 2 3 4 5 6 7
8 9 10 11 12 13 14
15 16 17 18 19 20 21
22 23 24 25 26 27 28
29 30 31 32 33 34 35
36 37 38 39 40 41 42
43 44 45 46 47 48 49
50



テスト終了 ...

HOURS 0 MINUTES 58 SECONDS 53

次のページ

問題が 5 問ずつ出題されます。選択肢を選んで、「次へ」をクリックしてください。

認定試験画面のボタンの使い方は下記の通りです。

最初に画面右上の「 ナビゲーション」ボタンを選択して「小テストナビゲーション」を表示させ、「 ピン」で止める事で試験一覧と残り時間を確認しながら試験を進めることができます。



The screenshot shows the exam interface with several callouts explaining navigation and pinning:

- 最初に右上のナビゲーションボタンを選択します。ピンを選択する事でナビゲーションが固定されます。** (Initially, select the navigation button in the top right. By selecting the pin, navigation is fixed.)
- 問題を選ぶことができます** (You can select a question.)
- 問題にフラグを付けるとあとで見直すことができますナビゲーションの番号にも赤いチェックが表示されます。** (By marking a question with a flag, you can review it later. A red checkmark is also displayed next to the question number in the navigation.)
- 回答を終了する時にクリックします** (Click when you finish answering.)
- 回答の残り時間です** (This is the remaining time for the answer.)
- 次の問題に進みます** (Proceed to the next question.)

The interface includes a navigation bar with a language dropdown (日本語 (ja)), a breadcrumb trail, and a table of questions. A '小テストナビゲーション' (Mini-test navigation) panel on the right shows a grid of question numbers (1-50) and a 'テスト終了...' (Test finished...) button. A timer at the bottom right shows 0 hours, 58 minutes, and 53 seconds. A '次のページ' (Next page) button is located at the bottom right.

画面左の「小テストナビゲーション」画面では次の操作ができます

- 50 問の問題のうち、任意の番号の問題へジャンプします
- 回答可能な残り時間を確認します
- 回答をあとで確認したい場合は、問題にフラグを付けてください。マップ上に赤印が表示されますので、フラグを付けた問題へジャンプすることができるようになります
- 回答を終了する場合は、「テスト終了」をクリックしてください。

「テスト終了」をクリックすると次の画面が表示されます。

初めてのTCPIP【Web試験】

ダッシュボード / マイコース / 初めてのTCPIP【Web試験】 / 初めてのTCPIP【Web試験】 / 初めてのTCPIP【Web試験】 / 受験概要

初めてのTCPIP【Web試験】

受験概要

問題	ステータス
1	解答保存
2	解答保存
3	解答保存
4 ▼	解答保存
5 ▼	解答保存
6	解答保存
7	解答保存
8	解答保存
9	解答保存
10	解答保存
11	解答保存
12 ▼	解答保存
13 ▼	解答保存
14	解答保存
15	解答保存
16 ▼	解答保存
17 ▼	解答保存
18	解答保存

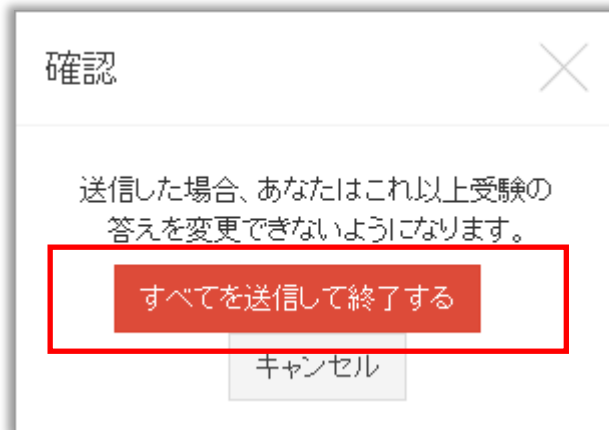
未回答の問題が無いかを確認してください。

このままテストを終了する場合は、ページ下部の「すべてを送信して終了する」をクリックしてください。

この受験は 2017年 08月 1日(火曜日) 19:52 までに送信される必要があります。

すべてを送信して終了する

試験は1回しか受験できませんので、よく確認してから、「すべてを送信して終了する」をクリックします。



すぐに合否が表示されます。

あなたの前回の受験概要

状態	得点 / 50.00	正答率 / 10.00	レビュー	フィードバック
終了 送信日時 2017年 08月 2日 (水曜日) 11:06	37.00	7.40		おめでとうございます！ 合格です。 試験結果については「受験試験一覧」もしくは申し込みサイトから確認が可能です。 お疲れさまでした。

あなたの小テスト最終評点は 7.40 / 10.00 です。

全体のフィードバック

おめでとうございます！
合格です。
試験結果については「受験試験一覧」もしくは申し込みサイトから確認が可能です。
お疲れさまでした。

これ以上受験できません。

- 得点は、50 問中の正解数です
- 評点は正解率を示します（上の画面の場合は正解率 74%です）
- 合否の結果は LMS か申し込みサイトからいつでも確認できます。
- 不合格の場合は、申し込みサイトからバウチャーチケットを購入することで、再度受験することができます。

4 改版履歷

2017年8月1日 初版